



AT&S

WILLKOMMEN

27. ordentliche Hauptversammlung

8. Juli 2021

An abstract geometric graphic consisting of thin, light blue lines forming a network of interconnected triangles and polygons. Some vertices are marked with small dark blue dots, and two of these dots are highlighted with larger, semi-transparent light blue circles. The graphic is set against a background of horizontal light blue and white stripes.



AT&S

DIE HAUPTVERSAMMLUNG **WURDE UNTERBROCHEN**

27. ordentliche Hauptversammlung



AT&S

DIE HAUPTVERSAMMLUNG **BEGINNT IN KÜRZE**

27. ordentliche Hauptversammlung



AT&S

BEGRÜßUNG UND EINLEITUNG

27. ordentliche Hauptversammlung



AKTIONÄRSRECHTE

Stimmrechtsausübung und Auskunftsrecht

Dr. Michael

Knap

knap.ats@hauptversammlung.at

MMag. Dr. Arno

Weigand

weigand.ats@hauptversammlung.at

Dr. Paul

Fussenegger

fussenegger.ats@hauptversammlung.at

Dr. Christoph

Nauer, LL.M.

nauer.ats@hauptversammlung.at

Fragen

fragen.ats@hauptversammlung.at

TAGESORDNUNGSPUNKT 1

Bericht des Vorstands

Vorlage des festgestellten Jahresabschlusses, des Lageberichts, des (konsolidierten) Corporate Governance Berichts und des (konsolidierten) nichtfinanziellen Berichts sowie des Konzernabschlusses und Konzernlageberichts für das Geschäftsjahr vom 1. April 2020 bis zum 31. März 2021 (2020/21) mit dem Bericht des Aufsichtsrats für das Geschäftsjahr vom 1. April 2020 bis zum 31. März 2021 (2020/21) sowie des Vorschlags für die Gewinnverwendung.



BERICHT DES VORSTANDS



HIGHLIGHTS

Andreas Gerstenmayer, CEO



HIGHLIGHTS IM GJ 20/21

Starke Jahresergebnisse zeigen Widerstandsfähigkeit und Agilität von AT&S

**Wir wachsen
profitabel in
den bedienten
Märkten**

- Zusätzliche Kapazitäten und starke Nachfrage treiben ABF-Substratgeschäft
- Mobile Anwendungen unterstützt durch Kunden- und Applikationsdiversifizierung
- Leiterplatten für Module tragen zum Gesamtumsatzwachstum bei
- Automotive mit anhaltender Erholung und Q4 über Vorjahr
- Medical & Healthcare mit stabiler Entwicklung aufgrund verbesserter Nachfrage
- Industriebereich mit positiver Entwicklung dank besserem Produktmix
- Kapazitätserweiterung in Chongqing schneller als erwartet

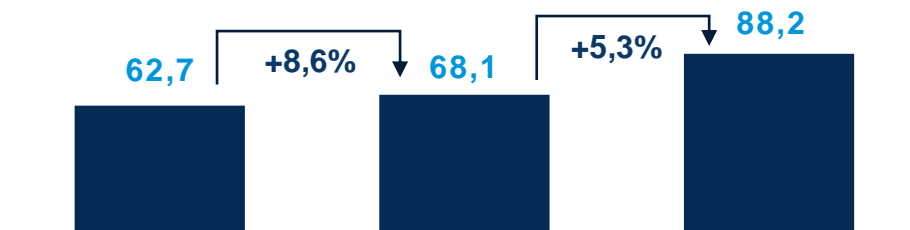
MARKTUPDATE

Peter Schneider, CSO



AT&S WÄCHST STÄRKER ALS DER MARKT FÜR LEITERPLATTEN UND IC-SUBSTRATE

in Mrd. \$



	2020	YoY	2021	CAGR	2026
Automotive	6,2	+10,0%	6,8	+6,2%	9,2
Aviation	2,8	+3,9%	2,9	+3,3%	3,4
Industrial	2,5	+5,8%	2,6	+3,8%	3,2
Medical	1,3	+5,0%	1,3	+3,6%	1,6
IC Substrates*	7,7	+23,0%	9,4	+9,1%	14,5
Communication	18,0	+7,3%	19,3	+6,0%	25,8
Computer	16,4	+5,2%	17,3	+3,1%	20,2
Consumer	8,0	+6,9%	8,5	+4,1%	10,4

+8,6% Marktwachstum
in 2021

AT&S wächst +18,8%
in 20/21

AT&S übertrifft den Markt mit einem
jährlichen Wachstum von
>20% bis 2026

Quelle: Prismark 03/2021
* enthält nur High-End IC Substrate

GAME CHANGER TREIBEN UNSER GESCHÄFT

Neue Technologien
und Systeme
bringen erheblichen
Anstieg des
Datenvolumens mit
sich



5G

Big Data

**Künstliche
Intelligenz**

**Internet der
Dinge**

DIGITALISIERUNG ERFORDERT DATENMANAGEMENT

Mobile Endgeräte | ADAS | Industry 4.0 |
Medizinische Applikationen | Internet
der Dinge | ...



Wireless Infrastruktur |
Wireline Infrastruktur

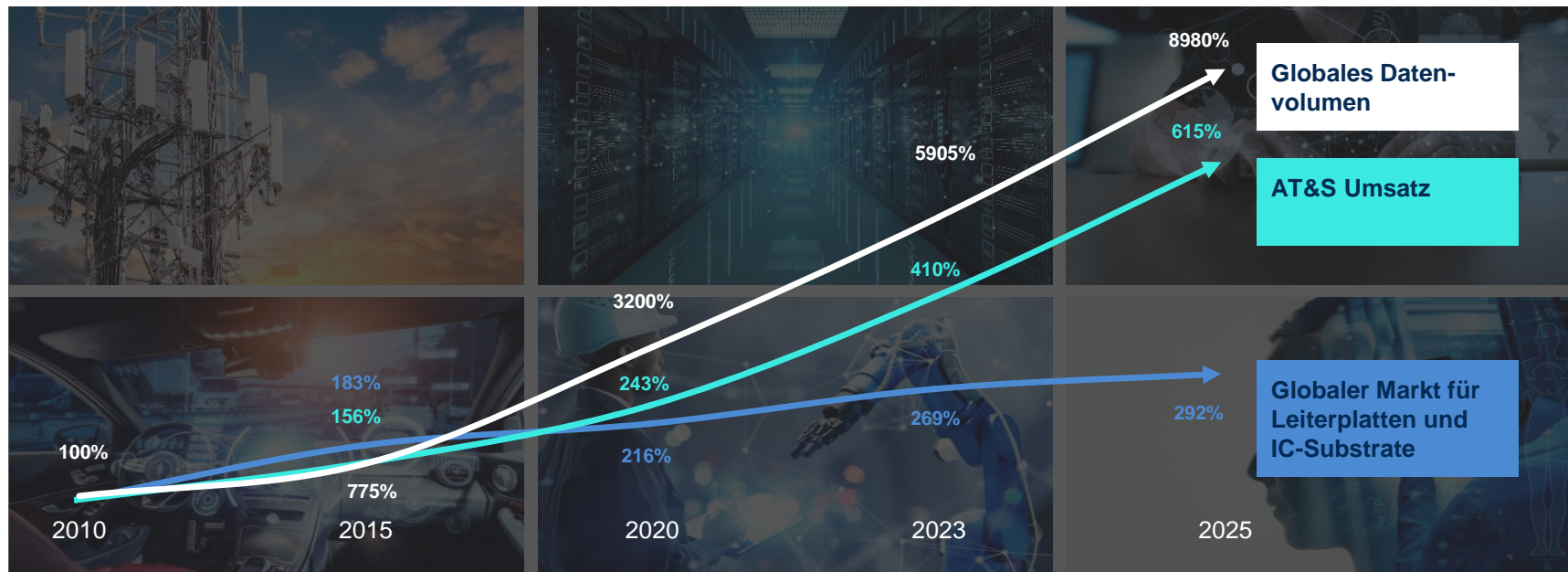


HDDs | DRAMs | NANDs



Datenzentren | Server |
Big Data | In-Memory

GLOBAL STEIGENDES DATENVOLUMEN TREIBT WACHSTUM VON AT&S



Quelle: IDC | Prismark | AT&S; Mai, Juni 2021

STRATEGIE


ESG UND F&E

Andreas Gerstenmayer, CEO



“MORE THAN AT&S” STRATEGIE

Strategische Ausrichtung und Maßnahmen



	Level	Ausrichtung	Maßnahmen
MIDTERM	Module L2 Integrationslösungen	Aufbau der Fähigkeiten	<ul style="list-style-type: none">▪ Anorganische Maßnahmen▪ Organische Maßnahmen
	Module L1 IC-Substrate	Ausweitung und Diversifikation des IC-Substrate-Geschäfts	<ul style="list-style-type: none">▪ Neues Projekt in Malaysia▪ Start Chongqing III in Q4 2021/22
AT&S HEUTE	Module L1 Substratähnliche Leiterplatten (SLP)	Kunden- und Applikations- diversifizierung des SLP- Geschäfts für Module	<ul style="list-style-type: none">▪ Strategie für Modul-SLP
	Leiterplatten L0	Verteidigung der Spitzenposition bei High-End-Leiterplatten	<ul style="list-style-type: none">▪ Kontinuierliche Portfolioentwicklung mit Applikations-Fokus

ANWENDUNGSBASIERTE STRATEGIE ...

... sichert Fokus auf technologiegetriebenes
und profitables Wachstum



MOBILE DEVICES & SUBSTRATES

CAGR 2021 – 2026

Consumer

+4,1 %

Computer

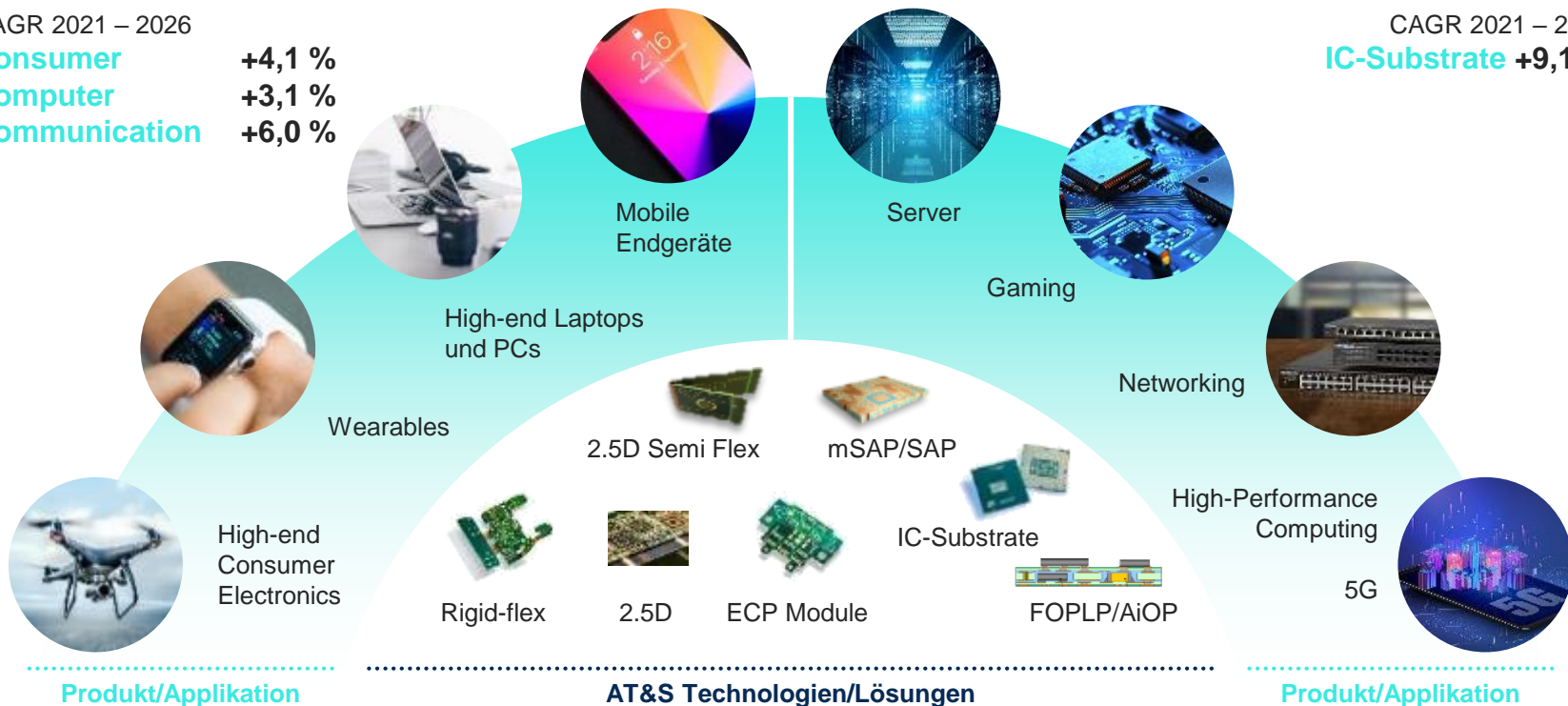
+3,1 %

Communication

+6,0 %

CAGR 2021 – 2026

IC-Substrate +9,1 %

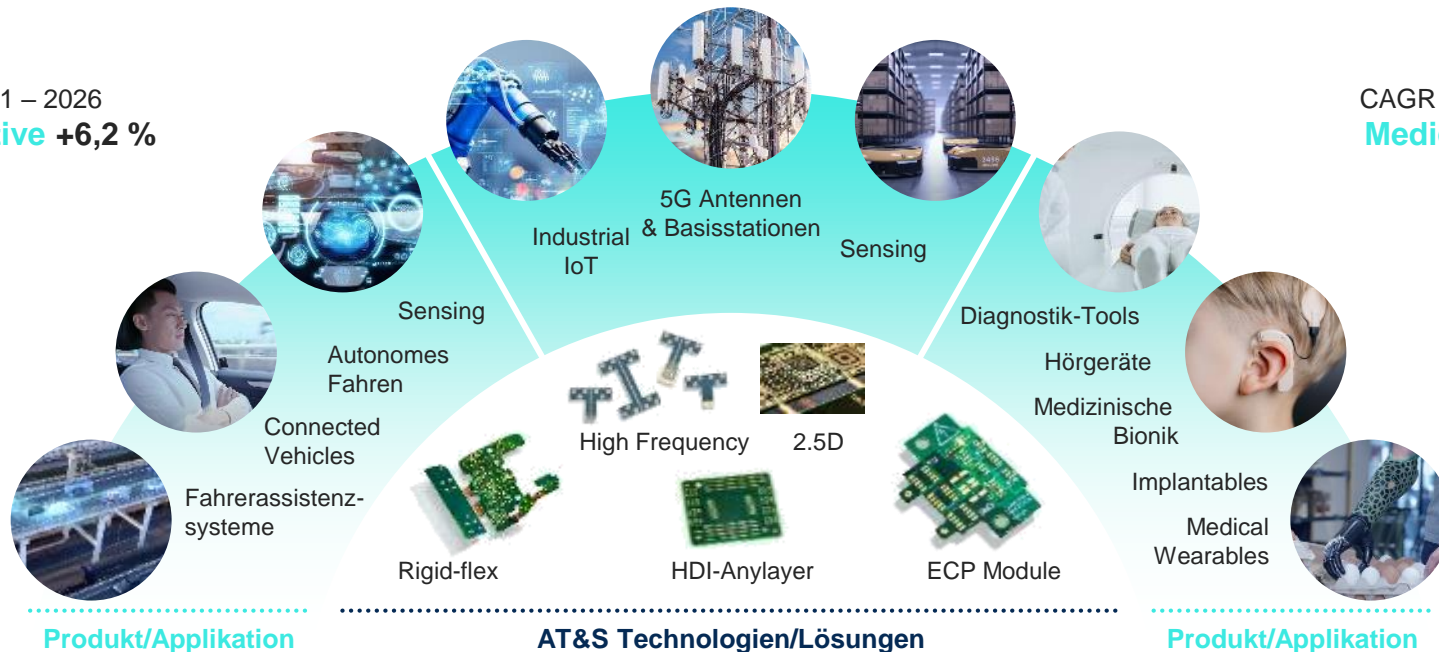


AUTOMOTIVE – INDUSTRIAL – MEDICAL

CAGR 2021 – 2026
Industrial +3,8 %

CAGR 2021 – 2026
Automotive +6,2 %

CAGR 2021 – 2026
Medical +3,6 %



F&E – BASIS FÜR TECHNOLOGIEFÜHRERSCHAFT

<p>10% F&E Quote (entspricht € 119 Mio.)</p>	<p>F&E HQ Österreich Entwicklung bis zur Serienproduktion an den Produktionsstandorten</p>
<p>429 Patente</p>	<p>21% Vitality Index*</p>

Internationale
F&E Partner 



Status: GJ 20/21

*Umsatzanteil technologisch innovativer Produkte, die in den letzten drei Jahren eingeführt wurden (zuvor: Innovation Revenue Rate)

MIKROELEKTRONIK: BASIS FÜR DIE DIGITALISIERUNG

Elektronik und Innovation im Paarlauf

- Zunehmend digitale Vernetzung
- Zusätzliche Funktionalität
- Edge & Cloud Computing
- Big Data / Datenzentren
- Autonomes Fahren
- Entwicklung von Medikamenten
- Vorhersage von Wetter / Naturereignissen
- Roboter, VR, Gestenerkennung



5GmmWave vs. LTE

- 100 x höherer Datendurchsatz
- 100 x mehr Verbindungen
- 1/30 der Reaktionszeit

Summit, der aktuell schnellste Computer schafft:

➤ 148,6 Peta (Billiarden)-FLOPS* =
148.600.000.000.000
Rechenoperationen / Sekunde


* Floating Point Operations Per Second

Autonomes Fahren

- Von Level 2 (= heutiger Standard) auf Level 5 (vollautonom):
4000-fache Computerleistung im Auto


VERBINDUNGSLÖSUNGEN DER ZUKUNFT

Fünf Kernentwicklungsfelder



MINIATURISIERUNG

Kleinere Verbindungen für schnelle und kompakte Datenverarbeitung



MODULARISIERUNG

Mehr Funktion durch heterogene Integration



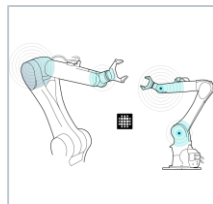
TRANSPORT GROßER DATENMENGEN

5G, autonomes Fahren, optische Verbindungen



ENERGIE- UND LEISTUNGS- EFFIZIENZ

Verringerung von elektrischen Verlusten




“MANUFACTURING OF THE FUTURE”

Effiziente und nachhaltige Entwicklung, Materialien und Produktion

F&E HIGHLIGHTS DER “MORE THAN AT&S” STRATEGIE

Strategische Ausrichtung und Maßnahmen



	Level	Ausrichtung	Forschungsaktivitäten
MIDTERM	Module L2 Integrationslösungen	Aufbau der Fähigkeiten	<ul style="list-style-type: none">▪ Systemkonzepte für Leistung- und Hochfrequenzmodule
	Module L1 IC-Substrate	Ausweitung und Diversifikation des IC-Substrate-Geschäfts	<ul style="list-style-type: none">▪ Miniaturisierung und heterogene Verpackungskonzepte für “High Performance Computing”
AT&S HEUTE	Module L1 Substratähnliche Leiterplatten (SLP)	Kunden- und Applikations- diversifizierung des SLP- Geschäfts für Module	<ul style="list-style-type: none">▪ Substrat- und heterogene Verpackungskonzepte für Modularisierung, Leistung und Hochfrequenz
	Leiterplatten L0	Verteidigung der Spitzenposition bei High-End-Leiterplatten	<ul style="list-style-type: none">▪ Simulation und Systemverständnis▪ Prozessoptimierung

WE LOVE GREEN

Für uns gibt es einen Weg, die Zukunft zu gestalten: mit Verantwortung.



Globale ESG-Ziele



Umwelt & Ressourcen

80%

erneuerbare Energien bis 2025

Dekarbonisierung

aller AT&S Produktionsstandorte bis 2030



Nachhaltige Innovation

Ökobilanzierung

auf Produktgruppenebene



Mitarbeiter & Gesellschaft

45%

Anteil weiblicher Mitarbeiter

30%

Frauen in Führungspositionen



Nachhaltige Lieferkette

100%

unterschiedene Verhaltenskodizes wesentlicher Lieferanten

Stärkung der Partnerschaften

mit Lieferanten

ESG HIGHLIGHTS 2020/21



Umwelt & Ressourcen

45%

erneuerbare Energien
(inklusive großer Wasserkraft)

Effektive Ressourcennutzung

- Kupferrecyclingprojekt gestartet
- Vermeidung nicht notwendiger Materialien und Abfälle
- Kreislaufführung der Rohstoffe



Nachhaltige Innovation

Start

der Ökobilanzierung



Mitarbeiter & Gesellschaft

34%

Anteil weiblicher Mitarbeiter

Starkes Krisenmanagement

in der COVID-19 Pandemie



Nachhaltige Lieferkette

100%

der Lieferanten, die 80% des Einkaufsvolumens abdecken, haben den Verhaltenskodex unterzeichnet

Hohe Standards

alle Standorte: ISO 9001, 45001, 14001
Österreich und Indien: ISO 50001

ESG-RATINGS

Anerkennung durch führende Nachhaltigkeitsratings

Environment

Social

Governance



19.7

Geringes Risiko

+40 (schlechteste) – 0 (beste)

Top 10% in der Branche

Branchendurchschnitt: 20 – 30

Update: 2021



B-

Prime

D- (schlechteste) – A+ (beste)

Top 15% in der Branche

Branchendurchschnitt: C-

Update: 2020



BBB

Score: 5,0

CCC (schlechteste) – AAA (beste)

Top 50 in der Branche

Branchendurchschnitt: 4,2

Update: 2021



B- B

Klimawandel Wasser

D- (schlechteste) – A (beste)

Branchendurchschnitt:
Klimawandel C, Wasser B-

Update: 2020



59

Silber

0 (schlechteste) – 100 (beste)


Top 15% in der Branche

Branchendurchschnitt: 25 – 45

Update: 2020

WIR VERSPRECHEN UND WIR LIEFERN

- Eine Milliarde € Umsatz angestrebt.
Erreicht im GJ 18/19
- Zweite Euro-Umsatzmilliarde angekündigt.
Wird ein Jahr früher erreicht als geplant
- AT&S verteidigt die Spitzenposition bei HDI-Leiterplatten.
Seit vielen Jahren unter den Top-3
- Auf dem Weg, einer der führenden ABF Substratehersteller zu werden.
Von # 5 heute unter die Top-3 in Zukunft
- AT&S entwickelt sich von einem Leiterplattenhersteller zu einem Anbieter von Verbindungslösungen und ermöglicht zukünftiges Wachstum.
Level 0 – High-End-Leiterplatten
Level 1 – IC-Substrate und Leiterplatten für Module
Level 2 – Laufende Vorbereitungen, um Komplettlösungen für Module anzubieten




MITTELFRISTIGE ZIELE 25/26

Investitionen in Malaysia berücksichtigt

Wachstum	Umsatz von rund 3 Mrd. € (CAGR +20 %)
Profitabilität	<ul style="list-style-type: none">▪ EBITDA-Marge zwischen 27 – 32 %▪ ROCE von >12 % mit Anlauf der Fertigung
Sonstiges	<ul style="list-style-type: none">▪ Nettoverschuldung / EBITDA: <3 (kann temporär überstiegen werden)▪ Eigenkapitalquote: >30 % (kann temporär unterschritten werden)

FINANZDATEN 20/21

Simone Faath, CFO



ERGEBNISSE GJ 20/21

Höchster jemals erzielter Umsatz

Umsatz +19 %

1.188 Mio. €

- Fünf-Jahres-CAGR von 9 %
- Neg. FX-Effekte von 37 Mio. €

EBITDA-Marge +130 Bp


20,7 %

- Starke EBITDA-Marge trotz Gegenwind durch COVID-19-Einflüsse

ROCE +300 Bp

5,8 %

- Getrieben durch starkes operatives Ergebnis



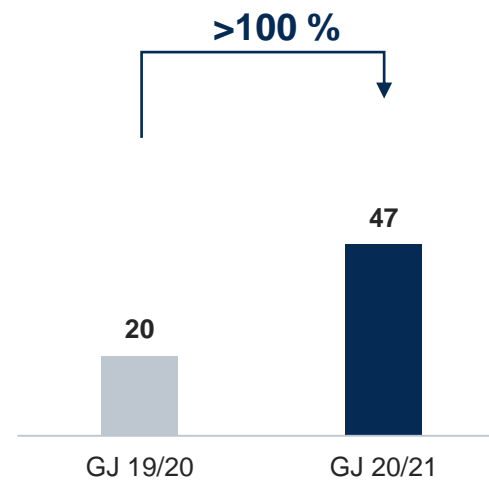
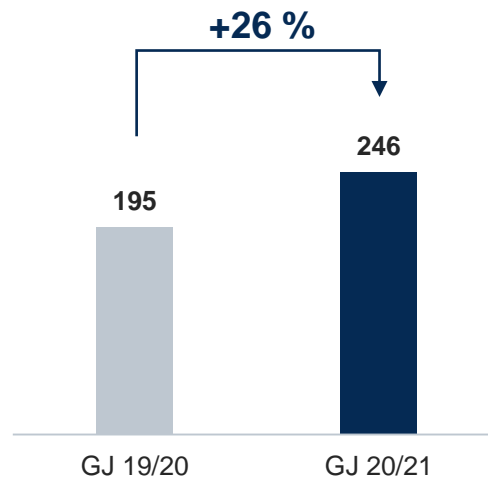
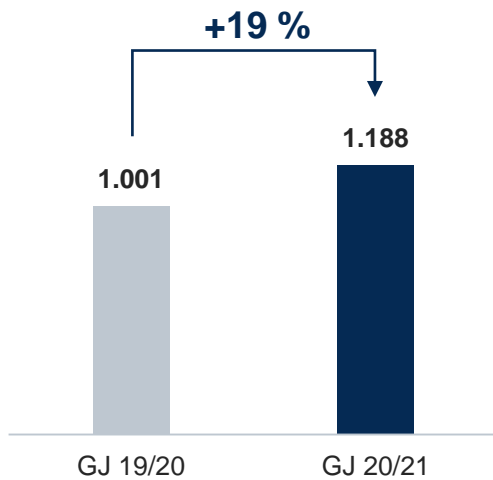
ERGEBNISSE GJ 20/21

Umsatz

EBITDA

Nettogewinn

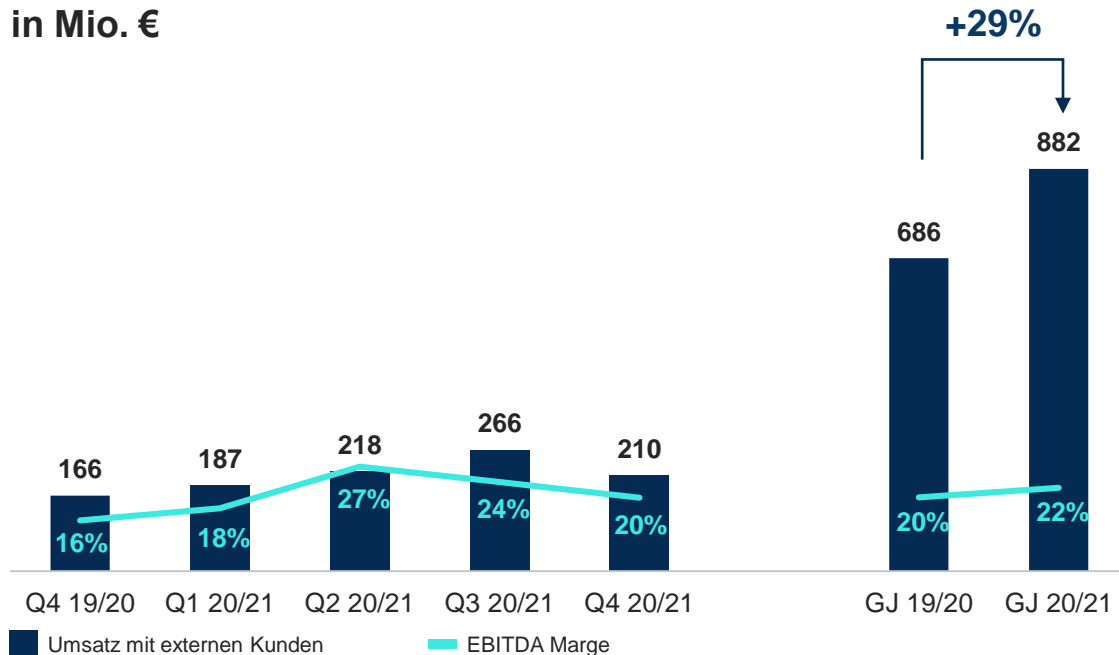
in Mio. €



GESCHÄFTSENTWICKLUNG

Mobile Devices & Substrates

in Mio. €



Höchster Segmentumsatz in der Geschichte

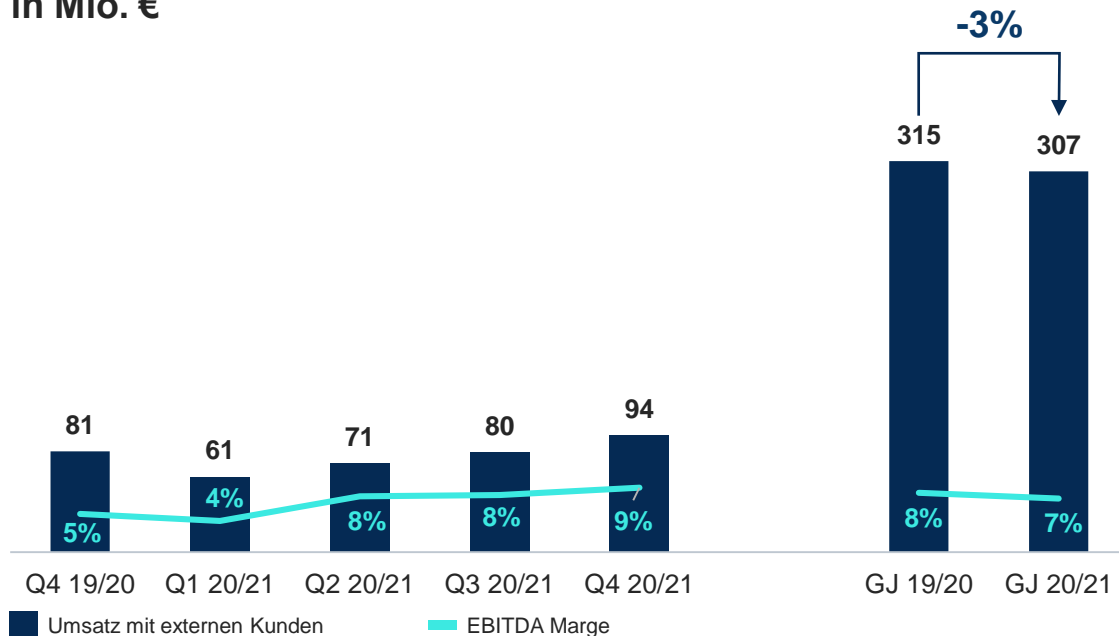
Wachstum bei **IC Substraten** treibt Segmentumsatz

Steigende Nachfrage nach **Leiterplatten für Module**

GESCHÄFTSENTWICKLUNG

Automotive, Industrial & Medical

in Mio. €



Solide Entwicklung
trotz COVID-19

Höchster Q4-Umsatz
der Geschichte

Unterjährige Margen-
Verbesserung dank
steigender Auslastung

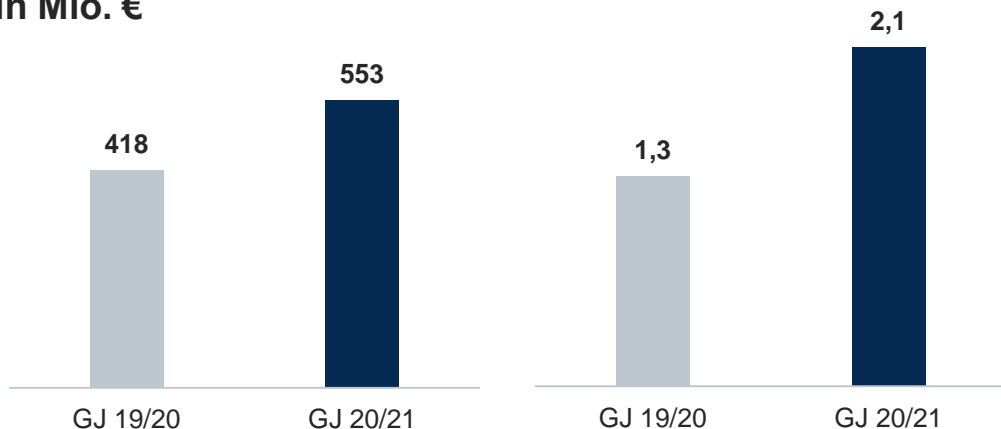
FINANZLAGE GJ 20/21

Solide Finanzstruktur für zukünftiges Wachstum

Zahlungsmittel und
Zahlungsmitteläquivalente

Nettoverschuldung zu
EBITDA

in Mio. €



Ausgewogene Kapitalallokation

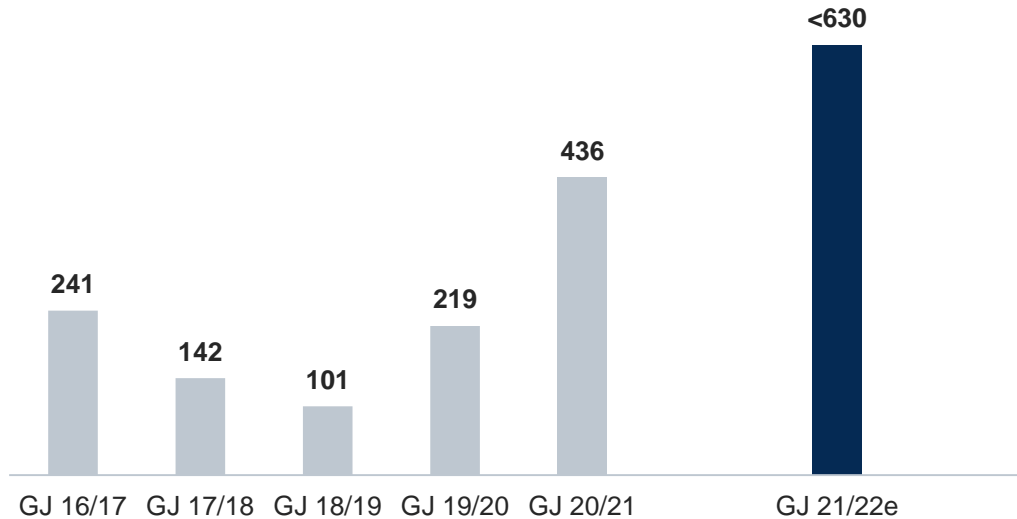
- Kapitaleinsatz mit klarem Fokus auf Investitionen in strategische Wachstumsmärkte
- Anstieg der Nettoverschuldung um 262 Mio. € im GJ 20/21 aufgrund von Investitionen in zusätzliche IC-Substratkapazitäten

Fundierte Investitionsentscheidungen,
um zukünftig einen starken Cashflow
zu generieren

NETTOINVESTITIONEN

Investitionen in IC-Substrate und Leiterplatten für Module konsequent fortgesetzt

in Mio. €



Geplante Investitionen 21/22

- Abhängig von der Marktentwicklung
Investitionen für Erhaltung und
Technologie-Upgrades von bis zu
100 Mio. €
- Für strategische Projekte
Investitionen von bis zu 450 Mio. €
plus 80 Mio. € aufgrund von
Periodenverschiebungen

BILANZ

in Mio. €	31.03.2020	31.03.2021	in %
Bilanzsumme	1.854	2.390	+29 %
Eigenkapital	760	802	+6 %
Eigenkapitalquote	41 %	34 %	-740 Bp
Nettoverschuldung	247	509	>100 %

➤ Anhaltende Expansion und Technologie-Upgrades erhöhen Bilanzsumme

➤ Anstieg der Bilanzsumme belastet Eigenkapitalquote

➤ Höhere Investitionen sorgen für Anstieg der Nettoverschuldung

CASHFLOW

in Mio. €	GJ 19/20	GJ 20/21	in %
CF aus lfd. Geschäftstätigkeit	185	185	-0.3 %
CF aus Investitionstätigkeit	-117	-340	>-100 %
CF aus Finanzierungstätigkeit	18	304	>100 %
Operativer Free Cashflow	-33	-251	>-100 %

Höheres operatives Ergebnis durch steigendes Netto-umlaufvermögen kompensiert

Operativer Free Cashflow vor allem durch höhere CAPEX beeinflusst

AT&S AKTIE MIT AUSGEZEICHNETER PERFORMANCE

**# ausstehende
Aktien**

38,85 Mio.

**Dividende für
20/21**

0,39 € je Aktie²

1,01

Gewinn / Aktie

20,6

Buchwert / Aktie

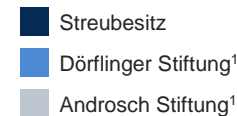
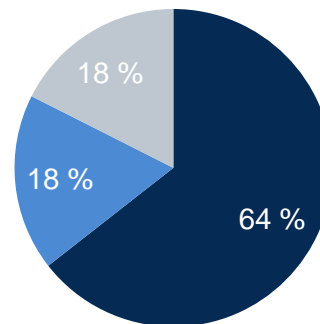
30,3

KGV / Aktie

+128 %

Kursanstieg
20/21

Aktionärsstruktur



1 Einschließlich direkter und indirekter Beteiligungen

2 Vorschlag an die Hauptversammlung


AUSBLICK GJ 21/22

Weiteres Wachstum in Sicht

GJ 21/22	
Wachstum	Umsatzwachstum von 13 – 15 %
Profitabilität	Bereinigte EBITDA-Marge von 21 – 23 % Exklusive Start-up-Effekte des Chongqing-Projekts in Höhe von rund 40 Mio. €
Investitionen	<ul style="list-style-type: none">▪ Bis zu 100 Mio. € für Erhaltung und Technologie-Upgrades▪ 80 Mio. € aufgrund von Periodenverschiebungen zwischen den Geschäftsjahren▪ Bis zu 450 Mio. € für strategische Projekte
Dividendenvorschlag	0,39 € pro Aktie (für GJ 20/21)

KAPAZITÄTSAUSBAU BUSINESS EXZELLENZ QUALITÄT

Ingolf Schröder, COO



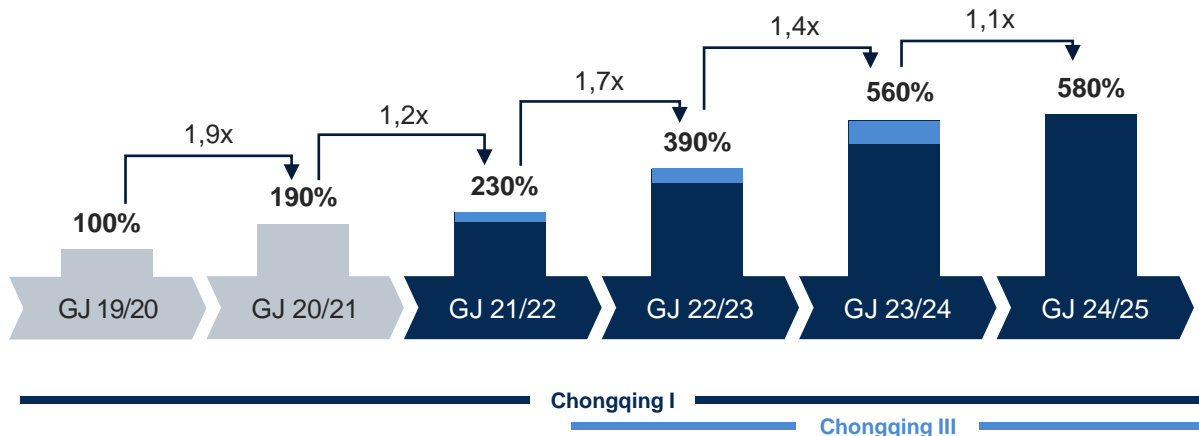
KAPAZITÄTserweiterung in CHONGQING III

Auf dem Weg zu einem der führenden High-End-Produzenten von ABF-Substraten



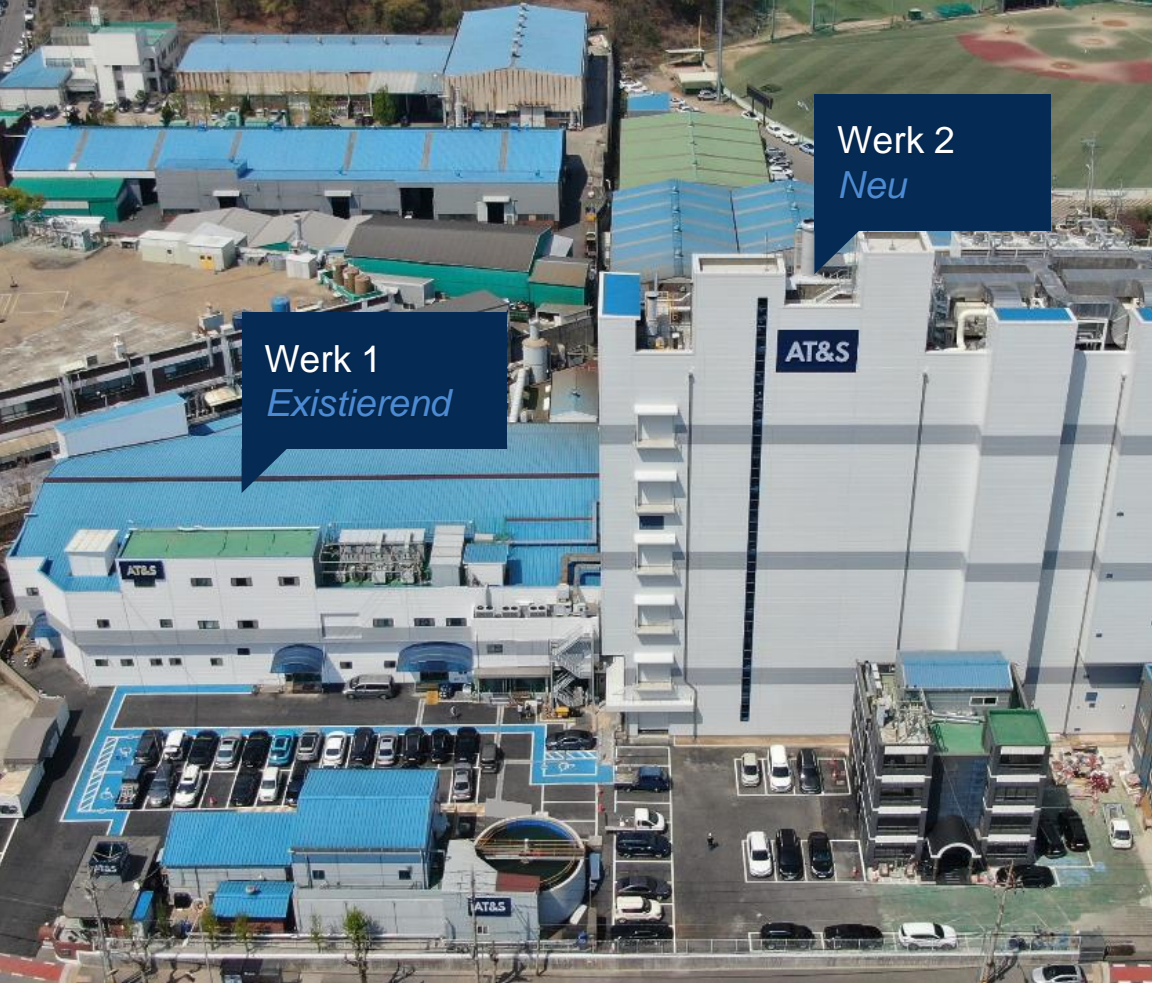
CHONGQING III FERTIGUNG STARTET FRÜHER

Sechsmal mehr Kapazität bei IC-Substraten bis 2024/25



- CHQ III: Produktion wird bereits im GJ 21/22 anlaufen
- Zusätzliche 200 Mio. € Investition in CHQ III
- Volle Kapazitäten verfügbar mit Q4 23/24

Zusätzliche Produktionskapazität durch Investitionserhöhung und früheren Produktionsstart in CHQ III



Werk 2
Neu

Werk 1
Existierend

AUSBAU WERK KOREA

FAKTEN

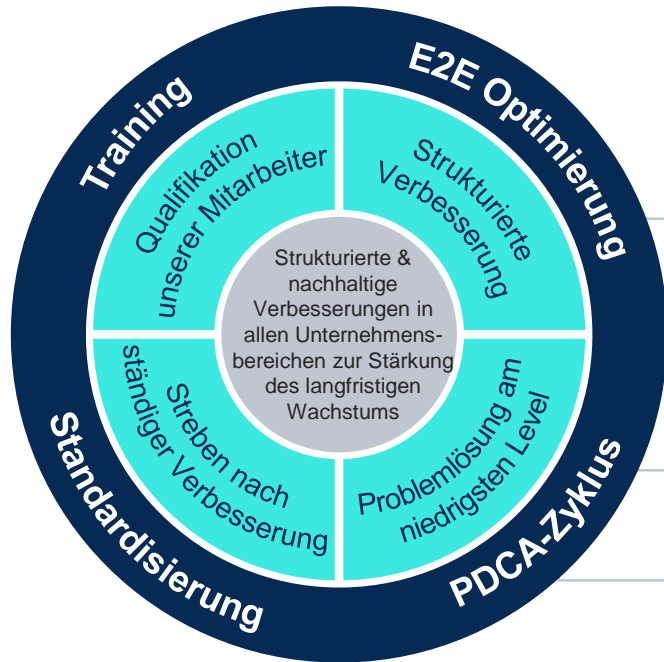
Gebäudefläche
14.000 m²

Werk 1 6.000 m² | Werk 2 8.000 m²

+ 27 %
zusätzliche Kapazität
Gesamtkapazität neu 39.000 m² p.a.

- Erweiterung des Technologieportfolios
- Sicherstellung künftiger Anforderungen laut Technologie-Roadmap unserer Medizintechnik - Kunden
- Modernisierung des vorhandenen Equipments

BUSINESS & OPERATIONAL EXCELLENCE



Der „Golden Circle“ von Business & Operational Excellence (BOE) zeigt das Ziel und den Weg, eine Lean Mentalität ganzheitlich in der Firma zu implementieren.

Skalierbare Prozesse

BOE ist Voraussetzung für

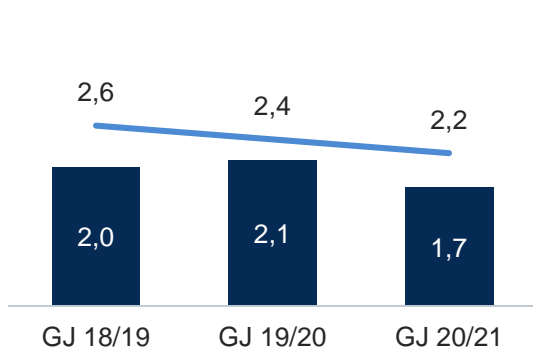
Skalierbare Lösungen

SMART
DIGITALISATION

QUALITÄT – UPDATE

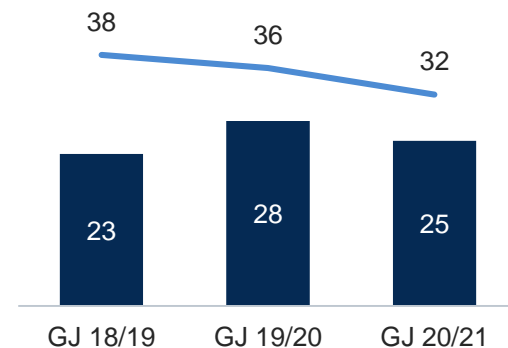
„Stabile Produktqualität mit ständiger Verbesserung, trotz steigender Fertigungszahlen“

Group
**REKLAMATIONEN/MIO
(GELIEFERTE KARTEN)**



■ Erreichte Werte — Zielwerte

Group
**RÜCKSENDUNGEN GELIEFERTER
TEILE (IN STÜCK/MIO)**



„Unser kontinuierlich weiterentwickeltes Qualitätsmanagement unterstützt die Strategie von AT&S entlang aktueller Herausforderungen.“

Erfolgreiche Zertifizierungen an allen Standorten beweisen ein sehr gutes und wirksames Qualitätsmanagementsystem.



QUALITÄTSSTRATEGIE

„House of Quality – Between yesterday and tomorrow“

Holistischer Ansatz

WE ARE QUALITY

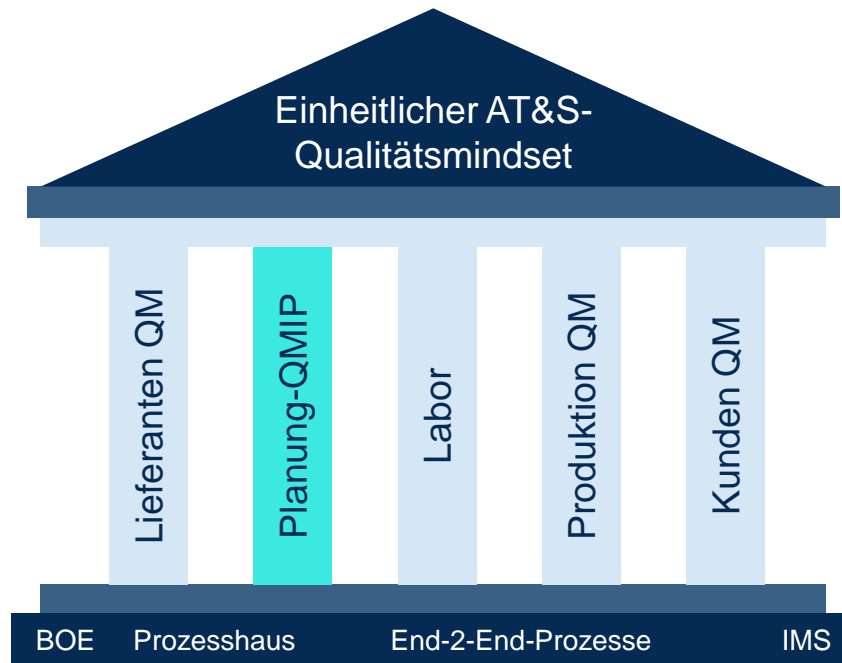
Qualitätstreiber

- **Produktionsqualität** in den Werken (Labore & Kunden QM)
- **Produktkonformität** beim Kunden und im Markt (Spezifikation und Standards wie UL, Reach, RoHS ...)


Schnittstellen

- **CSR-Aktivitäten** mit erweitertem **Fokus auf Lieferanten**
- Qualitätsplanung während des **Innovationsprozesses**
- **BOE-Aktivitäten** mit Standardwissen & regulatorischem Wissen

„Skalierbare End-2-End-Prozesse sind die Basis und Voraussetzung für Erfolg und Wachstum von AT&S.“



AUSBAU DER KAPAZITÄTEN IN MALAYSIA



ZUSÄTZLICHE KAPAZITÄTEN FÜR IC-SUBSTRATE

Zukünftige Diversifizierung des Kunden- portfolios

- Investition von bis zu 1,7 Mrd. €
- Geplanter Produktionsstandort in Malaysia
- ABF-Substrate für Hochleistungsprozessoren
 - Bau eines neuen Produktionskomplexes zwischen 2021 - 2026
 - Größe von ca. 200.000 m²
 - Geplanter Baubeginn in der zweiten Hälfte des Jahres 2021
 - Produktionsbeginn 2024
- Zusammenarbeit mit zwei führenden Herstellern von High-Performance Computing-Halbleitern

GRÖßTE INVESTITION IN DER GESCHICHTE VON AT&S

- Signifikanter Teil der Projektfinanzierung basiert auf Vereinbarungen mit Kunden
- Etwa Hälfte des Investitionsvolumens soll durch Finanzierungsbeiträge der Kunden erbracht werden
- Die bilanzielle Darstellung dieser Beiträge ist noch zu klären
- Kapitalerhöhung durch Begebung neuer Aktien nicht erforderlich



WELTWEIT FÜHREND BEI HIGH-TECH LEITERPLATTEN UND IC-SUBSTRATEN

Bestens positioniert für die Zukunft

Einzigartige Marktposition

- Breites Produktportfolio zur Abdeckung aller Wachstumsmärkte
- Langjährige Kundenbeziehungen mit Technologie- und Marktführern
- Technologie-Innovator durch kontinuierliche F&E-Aktivitäten
- Qualitätsmaßstab mit herausragendem Prozess-Know-how sowie höchster Produktivität und Effizienz

Wachstumsorientierte Strategie

- Megatrend-getriebene Märkte mit attraktivem Wachstumspotenzial
- Konstant bessere Entwicklung als der Leiterplatten- und IC-Substratemarkt

€1,2 Mrd.
Umsatz GJ 20/21

~ €3 Mrd.
Umsatz GJ 25/26

5
ABF Substrate
Hersteller
weltweit

Top-3
im GJ 25/26

2
bei
High-End-Leiter-
platten weltweit

Führend
bei High-End-
Leiterplatten
weltweit

VIELEN DANK FÜR IHRE AUFMERKSAMKEIT.



TAGESORDNUNGSPUNKT 2

Beschlussfassungen über die Verwendung des im Jahresabschluss 2020/21 ausgewiesenen Bilanzgewinns und über die Ermächtigung des Vorstands zur teilweisen Umwidmung des Bilanzgewinns in freie Rücklagen sowie über den Widerruf der diesbezüglich bestehenden Ermächtigung.

TOP 2 A: Der Vorstand und der Aufsichtsrat der AT & S Austria Technologie & Systemtechnik Aktiengesellschaft schlagen vor, den Bilanzgewinn der Gesellschaft zum 31. März 2021 in Höhe von EUR 68.547.554,76 wie folgt zu verwenden: Auf die zum Auszahlungstag ausstehenden und gewinnberechtigten Stückaktien soll eine Dividende in Höhe von EUR 0,39 pro Aktie ausgeschüttet und der Restbetrag in Höhe von EUR 53.396.054,76 auf neue Rechnung vorgetragen werden.

TOP 2 B: Der Vorstand und der Aufsichtsrat der AT & S Austria Technologie & Systemtechnik Aktiengesellschaft schlagen weiters vor, die durch Beschluss der 26. ordentlichen Hauptversammlung vom 9. Juli 2020 erteilte Ermächtigung zur teilweisen Umwidmung des nach Beschlussfassung der 26. Hauptversammlung auf neue Rechnung vorgetragenen Bilanzgewinns zu widerrufen und gleichzeitig den Vorstand zu ermächtigen, einen Betrag in Höhe von bis zu EUR 50.000.000,00 des nach Beschlussfassung zu TOP 2 A auf neue Rechnung vorgetragenen Bilanzgewinns, mit Zustimmung des Aufsichtsrats, in freie Rücklagen umzuwidmen.

TAGESORDNUNGSPUNKT 3

Beschlussfassung über die Entlastung der Mitglieder des Vorstands für das Geschäftsjahr 2020/21.

Der Vorstand und der Aufsichtsrat der AT & S Austria Technologie & Systemtechnik Aktiengesellschaft schlagen vor, den Mitgliedern des Vorstands für die Tätigkeit im Geschäftsjahr 2020/21 die Entlastung zu erteilen.

TAGESORDNUNGSPUNKT 4

Beschlussfassung über die Entlastung der Mitglieder des Aufsichtsrats für das Geschäftsjahr 2020/21.

Der Vorstand und der Aufsichtsrat der AT & S Austria Technologie & Systemtechnik Aktiengesellschaft schlagen vor, den Mitgliedern des Aufsichtsrats für die Tätigkeit im Geschäftsjahr 2020/21 die Entlastung zu erteilen.

TAGESORDNUNGSPUNKT 5

Beschlussfassung über die Vergütungspolitik für die Mitglieder des Aufsichtsrats der AT & S Austria Technologie & Systemtechnik Aktiengesellschaft.

Der Aufsichtsrat der AT & S Austria Technologie & Systemtechnik Aktiengesellschaft schlägt vor, die vom Aufsichtsrat in der Sitzung vom 2. Juni 2021 erörterte und aufgestellte Vergütungspolitik für die Mitglieder des Aufsichtsrats gemäß § 98a iVm § 78a AktG (Grundsätze für die Vergütung der Mitglieder des Aufsichtsrats), wie diese auf der im Firmenbuch eingetragenen Internetseite der AT & S Austria Technologie & Systemtechnik Aktiengesellschaft unter **www.ats.net** spätestens ab dem 17. Juni 2021 zugänglich gemacht wurde, zu beschließen.

Info: Aufgrund einer Änderung der Vergütungspolitik für die Mitglieder des Aufsichtsrats wird die diesen Beschlussvorschlägen als Anlage ./1 angeschlossene Vergütungspolitik, welche die in der Hauptversammlung vom 9. Juli 2020 zu Tagesordnungspunkt 10 beschlossene Vergütungspolitik für die Mitglieder des Aufsichtsrats ersetzt, in Einklang mit § 98a iVm § 78b Abs 1 AktG der Hauptversammlung zur Abstimmung vorgelegt. Die Abstimmung in der Hauptversammlung über die Vergütungspolitik für die Mitglieder des Aufsichtsrats hat empfehlenden Charakter. Der Beschluss ist nicht anfechtbar (§ 98a iVm § 78b Abs 1 AktG).

TAGESORDNUNGSPUNKT 6 | I

Beschlussfassung über die Festsetzung der Vergütung für die Mitglieder des Aufsichtsrats für das Geschäftsjahr 2020/21.

Der Vorstand und der Aufsichtsrat der AT & S Austria Technologie & Systemtechnik Aktiengesellschaft schlagen vor, die Vergütung der gewählten Mitglieder des Aufsichtsrats für das Geschäftsjahr 2020/21 in Einklang mit der der Hauptversammlung zu Tagesordnungspunkt 5 vorgelegten Vergütungspolitik für die Mitglieder des Aufsichtsrats der AT & S Austria Technologie & Systemtechnik Aktiengesellschaft wie folgt festzusetzen:

Die Vergütung für die gewählten Mitglieder des Aufsichtsrats für das Geschäftsjahr 2020/21 wird auf eine Höhe von insgesamt EUR 788.301 festgesetzt.

Im Einzelnen werden folgende Vergütungen in EUR festgesetzt:

TAGESORDNUNGSPUNKT 6 | II

Im Einzelnen werden folgende Vergütungen in EUR festgesetzt:

Mitglied	Fixum	Ausschussvergütung	Sitzungsgeld	Summe
Dr. Hannes Androsch	127.000	25.479	9.000	161.479
DDr. Regina Prehofer	78.000	32.000	9.000	119.000
Dr. Georg Riedl	70.329	41.808	9.000	121.137
Dr. Gertrude Tumpel-Gugerell	50.000	12.000	9.000	71.000
Mag. Robert Lasshofer	36.301	17.425	7.500	61.226
DI Georg Hansis	36.301	0	7.500	43.801
Prof. Dr. Hermann Eul	36.301	8.713	7.500	52.514
Dr. Karin Schaupp	50.000	0	6.000	56.000
Dipl.-Phys. Lars Reger	36.301	0	7.500	43.801
Ing. Willibald Dörflinger	21.370	6.575	1.500	29.445
Dkfm. Karl Fink	13.699	0	0	13.699
DI Albert Hochleitner	13.699	0	1.500	15.199

TAGESORDNUNGSPUNKT 7 | I

Beschlussfassung über den Vergütungsbericht.

Der Vorstand und der Aufsichtsrat einer börsennotierten Gesellschaft haben einen klaren und verständlichen Vergütungsbericht für die Bezüge der Vorstandsmitglieder und der Aufsichtsratsmitglieder gem § 78c iVm § 98a AktG zu erstellen.

Dieser Vergütungsbericht hat einen umfassenden Überblick über die im Lauf des letzten Geschäftsjahrs den aktuellen und ehemaligen Mitgliedern des Vorstands und des Aufsichtsrats im Rahmen der Vergütungspolitik (§ 78a iVm § 98a AktG) gewährten oder geschuldeten Vergütung einschließlich sämtlicher Vorteile in jeglicher Form zu bieten.

Der Vergütungsbericht für das letzte Geschäftsjahr ist der Hauptversammlung zur Abstimmung vorzulegen. Die Abstimmung hat empfehlenden Charakter. Der Beschluss ist nicht anfechtbar (§ 78d Abs 1 AktG).

Der Vorstand und der Aufsichtsrat haben einen Vorschlag zur Beschlussfassung über den Vergütungsbericht gem § 108 Abs 1 AktG zu machen.

TAGESORDNUNGSPUNKT 7 | II

Beschlussfassung über den Vergütungsbericht.

Dieser Beschlussvorschlag des Vorstands und des Aufsichtsrats zur Beschlussfassung über den Vergütungsbericht und der Vergütungsbericht sind gem § 108 Abs 4 Z 4 AktG ab dem 21. Tag vor der Hauptversammlung auf der im Firmenbuch eingetragenen Internetseite zugänglich zu machen.

Der Vorstand und der Aufsichtsrat der AT & S Austria Technologie & Systemtechnik Aktiengesellschaft haben einen Vergütungsbericht gem § 78c iVm § 98a AktG beschlossen und einen Beschlussvorschlag gem § 108 Abs 1 AktG gemacht.

Der Vorstand und der Aufsichtsrat der AT & S Austria Technologie & Systemtechnik Aktiengesellschaft schlagen vor, den Vergütungsbericht für das Geschäftsjahr 2020/21, wie dieser auf der im Firmenbuch eingetragenen Internetseite der AT & S Austria Technologie & Systemtechnik Aktiengesellschaft unter **www.ats.net** (Rubrik Investoren > Hauptversammlung > 27. Hauptversammlung) spätestens ab dem 17. Juni 2021 zugänglich gemacht wurde, zu beschließen.

TAGESORDNUNGSPUNKT 8

Bericht des Vorstands über den Erwerb und die Verwendung eigener Aktien gemäß § 65 Abs 3 AktG

Der vorgenannte Bericht kann im Internet unter www.ats.net eingesehen werden.

TAGESORDNUNGSPUNKT 9

Wahl des Abschlussprüfers und Konzernabschlussprüfers für das Geschäftsjahr 2021/22.

Der Aufsichtsrat der AT & S Austria Technologie & Systemtechnik Aktiengesellschaft schlägt vor, die Deloitte Audit Wirtschaftsprüfungs GmbH, Wien, zum Abschlussprüfer und Konzernabschlussprüfer für das Geschäftsjahr 2021/22 zu bestellen.

TAGESORDNUNGSPUNKT 10/1

Beschlussfassung über die Ermächtigung des Vorstands zum Erwerb eigener Aktien gemäß § 65 Abs 1 Z 8 AktG sowie zur Einziehung von Aktien und die Ermächtigung des Aufsichtsrats zu Änderungen der Satzung, die sich durch die Einziehung von Aktien ergeben sowie Widerruf des diesbezüglichen Beschlusses der Hauptversammlung vom 4. Juli 2019.

Der Vorstand und der Aufsichtsrat der AT & S Austria Technologie & Systemtechnik Aktiengesellschaft schlagen vor, die durch Beschluss der 25. ordentlichen Hauptversammlung vom 4. Juli 2019 zu Punkt 9. der Tagesordnung erteilte Ermächtigung des Vorstands zum Erwerb eigener Aktien gemäß § 65 Abs 1 Z 8 AktG und zur Einziehung von Aktien und die Ermächtigung des Aufsichtsrats zu Änderungen der Satzung, die sich durch die Einziehung von Aktien ergeben, zu widerrufen und gleichzeitig den Vorstand zu ermächtigen,

- a) gemäß § 65 Abs 1 Z 8 AktG binnen 30 Monaten ab dem Tag der Beschlussfassung der Hauptversammlung,
- b) eigene Aktien der Gesellschaft im Ausmaß von bis zu 10% des Grundkapitals der Gesellschaft,
- c) zu einem niedrigsten Gegenwert, der höchstens 30% unter dem durchschnittlichen, ungewichteten Börseschlusskurs der vorangegangenen zehn Handelstage liegen darf, und einem höchsten Gegenwert je Aktie, der höchstens 30% über dem durchschnittlichen, ungewichteten Börseschlusskurs der vorangegangenen zehn Handelstage liegen darf, zu erwerben.

TAGESORDNUNGSPUNKT 10/2

Die Ermächtigung umfasst auch den Erwerb von Aktien durch Tochtergesellschaften der Gesellschaft (§ 66 AktG). Der Erwerb kann über die Börse, im Wege eines öffentlichen Angebots oder auf eine sonstige gesetzlich zulässige Weise und zu jedem gesetzlich zulässigen Zweck erfolgen.

Der Vorstand wird außerdem ermächtigt, eigene Aktien nach erfolgtem Rückerwerb sowie die bereits derzeit im Bestand der Gesellschaft befindlichen eigenen Aktien ohne weiteren Hauptversammlungsbeschluss einzuziehen. Der Aufsichtsrat ist ermächtigt, Änderungen der Satzung, die sich durch die Einziehung von Aktien ergeben, zu beschließen.

Diese Ermächtigung kann ganz oder teilweise und auch in mehreren Teilen ausgeübt werden.



AT&S

GENERALDEBATTE



27. ordentliche Hauptversammlung



AT&S

ABSTIMMUNGEN



27. ordentliche Hauptversammlung



AT&S

ENDE DER HAUPTVERSAMMLUNG

Vielen Dank für Ihr Interesse.

DISCLAIMER

This presentation is provided by AT & S Austria Technologie & Systemtechnik Aktiengesellschaft, having its headquarter at Fabriksgasse 13, 8700 Leoben, Austria ("AT&S"), and the contents are proprietary to AT&S and for information only.

AT&S does not provide any representations or warranties with regard to this presentation or for the correctness and completeness of the statements contained therein, and no reliance may be placed for any purpose whatsoever on the information contained in this presentation, which has not been independently verified. You are expressly cautioned not to place undue reliance on this information.

This presentation may contain forward-looking statements which were made on the basis of the information available at the time of preparation and on management's expectations and assumptions. However, such statements are by their very nature subject to known and unknown risks and uncertainties. As a result, actual developments, results, performance or events may vary significantly from the statements contained explicitly or implicitly herein.

Neither AT&S, nor any affiliated company, or any of their directors, officers, employees, advisors or agents accept any responsibility or liability (for negligence or otherwise) for any loss whatsoever out of the use of or otherwise in connection with this presentation. AT&S undertakes no obligation to update or revise any forward-looking statements, whether as a result of changed assumptions or expectations, new information or future events.

This presentation does not constitute a recommendation, an offer or invitation, or solicitation of an offer, to subscribe for or purchase any securities, and neither this presentation nor anything contained herein shall form the basis of any contract or commitment whatsoever. This presentation does not constitute any financial analysis or financial research and may not be construed to be or form part of a prospectus. This presentation is not directed at, or intended for distribution to or use by, any person or entity that is a citizen or resident or located in any locality, state, country or other jurisdiction where such distribution, publication, availability or use would be contrary to law or regulation or which would require any registration or licensing within such jurisdiction.